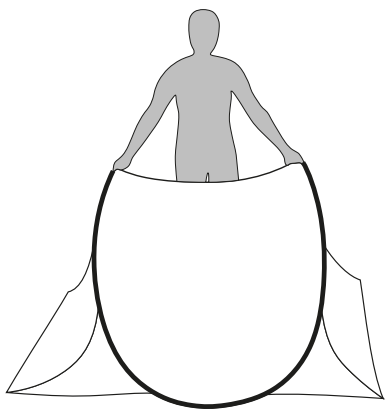


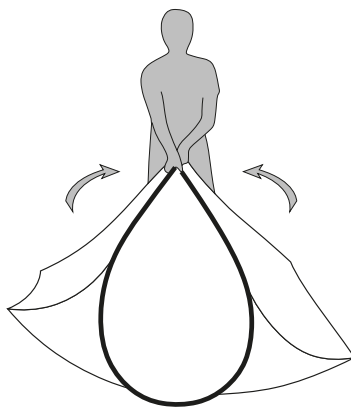
# FIREBALL 200

GB: SET-UP INSTRUCTIONS / D: AUFBAUANLEITUNG / DK: OPSTILLINGSVEJLEDNING / FR: INSTRUCTIONS DE MONTAGE / NL:OPZETINSTRUCTIES / CZ: POKYNY PRO NASTAVENÍ / NO: OPPSETTINGSVEILEDNING

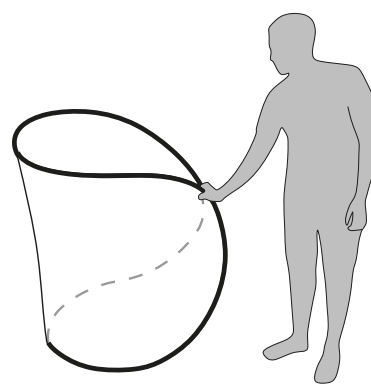
1.




2.



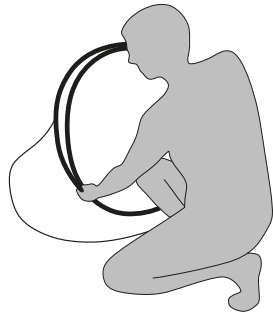
3.



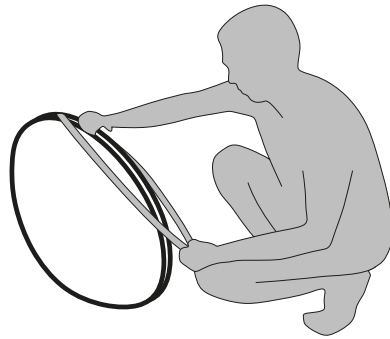
4.



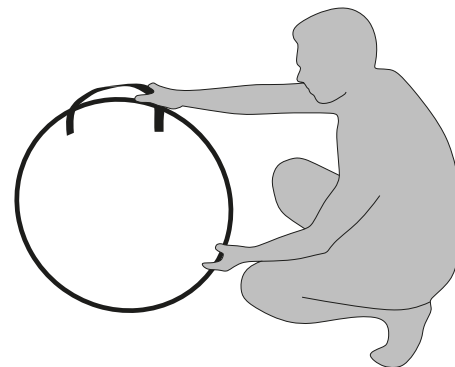
5.



6.



7.



**GB:** Please turn over for more info and tips on main-tenance.

Check out [www.youtube.com/easycamptent](http://www.youtube.com/easycamptent)

**DE:** Weitere Informationen über Reinigung und Pflege finden Sie auf der Rückseite.

Tipps und Videos zum Aufbau finden Sie auf [www.youtube.com/easycamptent](http://www.youtube.com/easycamptent)

**DK:** Se yderligere oplysninger og tips til vedligeholdelse på bagsiden.

Se opstillingsfilm og tips på [www.youtube.com/easycamptent](http://www.youtube.com/easycamptent)

**FR:** Retournez la présente pour lire des renseignements supplémentaires et des conseils d'entretien.

Allez sur [www.youtube.com/easycamptent](http://www.youtube.com/easycamptent) pour découvrir une vidéo et des conseils de montage.

**NL:** Zie de achterzijde voor meer informatie en tips over onderhoud.

Ga naar [www.youtube.com/easycamptent](http://www.youtube.com/easycamptent) voor een video en tips over het opzetten van tenten.

**CZ:** Na druhé straně se dozvíte více informací a tipů na údržbu.

Podívejte se na [www.youtube.com/easycamptent](http://www.youtube.com/easycamptent), kde najdete tipy a videa sestavení.

**NO:** Snu for å få mer info og tips om vedlikehold.

Se [www.youtube.com/easycamptent](http://www.youtube.com/easycamptent) for en film av hvordan teltet slås opp og tips.